



MINISTÈRE
DE L'ÉDUCATION
NATIONALE
ET DE LA JEUNESSE

Liberté
Égalité
Fraternité



Lycée Joseph Vallot Lodève

ORIENTATION APRÈS LA CLASSE DE SECONDE GÉNÉRALE ET TECHNOLOGIQUE



Les élèves de 2^{de} générale et technologique doivent exprimer des choix d'orientation pour la rentrée suivante.

1^{re} générale ou 1^{re} technologique ?

Quels enseignements de spécialité choisir ?
Les questions à se poser pour poursuivre la réflexion...

Quelques éléments d'information

Orientation post-BAC des terminales :

- Après la 2nde Générale et Technologique:
- 62% des élèves obtiennent une décision d'orientation vers la 1^{ère} Générale
- 31,4% des élèves obtiennent une décision vers la 1^{ère} Technologique.
- 5,8% des élèves obtiennent un avis favorable vers la voie professionnelle.

Quelques éléments d'information

<u>Orientation post-BAC des terminales :</u>	GENERAUX	STMG	STI2D	STD2A
		%	%	%
Type de formation	% d'élèves	d'élèves	d'élèves	d'élèves
BTS - BTSA - BTSM et BUT	10%	50%	65%	5%
CPGE	10%		10%	
Formations d'art, de design et du spectacle vivant	0			25%
Formations des écoles d'ingénieurs	10%			
Formations des écoles de commerce et de management	0	10%		
Formations diplômantes du travail social			5%	
Formations préparatoires à l'enseignement supérieur	0		10%	
IFSI et autres formations paramédicales	10%	30%	10%	5%
Licence ou Diplôme universitaire D.U	50%	10%		60%
Licence professionnelle				
PASS LAS	10%			5%



Je m'informe



Comment s'informer

- au lycée:
- CDI
- Documents



HORIZONS21^e

Au lycée, construisez vos choix de spécialités

Simulez vos combinaisons de spécialités et découvrez les perspectives de formations et de métiers qui s'offrent à vous.

Vous êtes actuellement en classe de...

Seconde générale et technologique

Première générale

Première technologique



Journées portes ouvertes
Salons et Forums
14 mars pour le Lycée Joseph Vallot !



Comment s'informer : Les ressources internet

Centre loicicel

Avenirs.onisep.fr

Retrouvez toutes les informations sélectionnées par l'Onisep sur les filières, les formations, les métiers

Plus de 10 000 formations dans cette zone géographique.

Trier par Pertinence

Public

Université de Franche-Comté - Site de Montbéliard (25)

Parcoursup.fr :

- Le moteur de recherche Parcoursup
- un accès vers d'autres sites numériques d'aide à l'orientation et un lien vers le site de votre Région

Comment s'informer : au CIO de Pézenas

- Par un entretien conseil en orientation :

avec la Psychologue de l'Éducation Nationale – Orientation : Anne-Sophie TRABIS

Au Lycée le jeudi en semaine B et le vendredi en semaine A

* Prise de rdv à la vie scolaire

Au **CIO de Pézenas** : tous les jours

également ouvert pendant les vacances scolaires

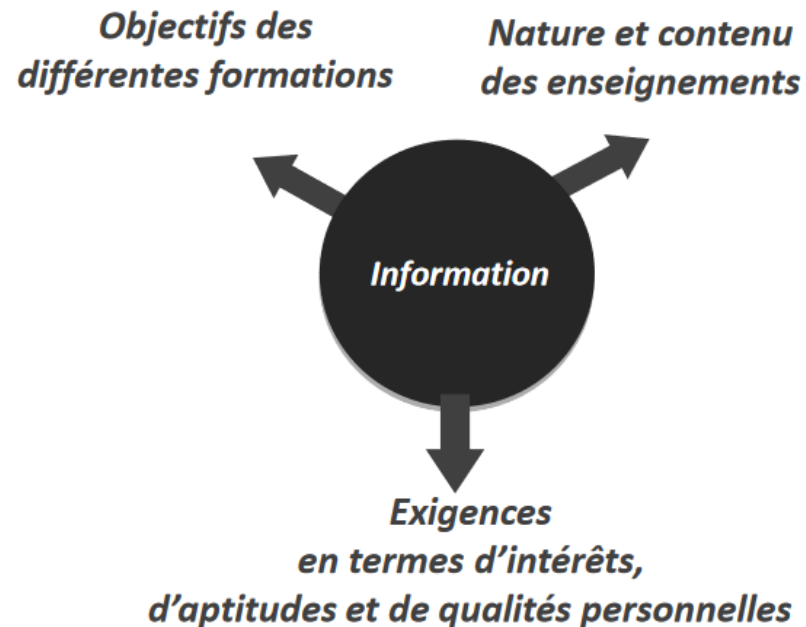
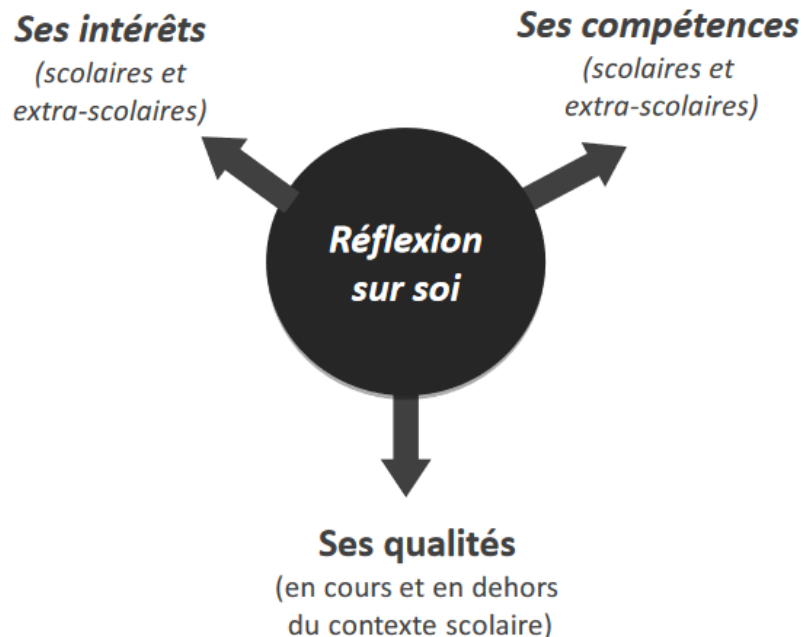
Prise de rdv au : 04.48.18.55.75




Comment s'informer : au CIO de Pézenas





Comment choisir ?

Faire le bon choix d'orientation suppose que l'on ait vraiment réfléchi sur soi et que l'on se soit bien informé...



Comment s'informer : au CIO de Pézenas

ANNE-SOPHIE TRABIS  

-  Accueil
-  Messagerie
-  Fiches élèves
-  Rubriques
-  Notes et Absences
- + Établissement
- + Services personnels
- + Pédagogie
- + Publication
- + Services établissement
- + Ressources
- **Orientation**
- M'orienter
- Avenir(s) accès Personnels
- + Informations réglementaires

M'orienter

Contacts - conseil en orientation

Mme TRABIS ANNE-SOPHIE 

Centre d'Information et d'Orientation - PEZENAS

Place Boby Lapointe

mél : ce.0341033n@ac-montpellier.fr

Venez visiter le padlet du CIO de Pézenas et retrouvez toutes les infos concernant l'orientation au lycée : padlet.com/CIO_Pezenas/ressources-en-orientation-pour-les-lyc-ens-cio-de-p-zenas-vzqk2suruomx6dq5

tél : 04.48.18.55.75

Horaires d'ouverture

lundi	9h - 12h	13h - 17h
mardi	9h - 12h	13h - 17h
mercredi	9h - 12h	13h - 17h
jeudi	9h - 12h	13h - 17h
vendredi	9h - 12h	13h - 17h

ouvert jusqu'à 16h pendant les vacances scolaires

Les actions dans l'établissement

Mme Anne-Sophie TRABIS,

Psychologue Education Nationale, Conseil en orientation

Le psychologue de l'Education Nationale (anciennement conseiller d'orientation psychologue), est un professionnel qui contribue à créer les conditions d'un équilibre psychologique des élèves favorisant leur réussite et leur investissement scolaire. Il accompagne les élèves dans l'élaboration progressive de leur projet d'orientation.

Permanence au lycée le MARDI

Prise de rendez-vous à la Vie Scolaire

Bureau en salle A112

mél : anne-sophie.trabis@ac-montpellier.fr

[Lien vers les ressources utiles mises à disposition du CIO de Pézenas](#)

Comment s'informer : le padlet du CIO de Pézenas



CIO de Pézenas • 22 jours

Ressources en orientation pour les lycéens - CIO de Pézenas

Plusieurs rubriques à découvrir : après la 2deGT, se réorienter, le Bac, Parcoursup, l'apprentissage, étudier à l'étranger, les MOOCS, l'université, BTS/BUT, les CPGE et grandes écoles, les filières spécifiques, la bourse et logement, réfléchir sur soi, s'informer sur les métiers, les stages en entreprise...

- Sommaire
- Le CIO de Pézenas à votre écoute
- Actualités
- Après la classe de 2de GT et de 1ère
- Après le bac

- Le CIO de Pézenas à votre écoute
 - Le CIO de Pézenas à votre écoute
 - Actualités
 - Après la classe de 2de GT et de 1ère
 - Après le BAC
 - PARCOURSUP
 - PARCOURS AVENIR : Document pour réfléchir à son orientation en 2de
 - PARCOURS AVENIR : Document pour réfléchir à son orientation en 1ère
 - PARCOURS AVENIR : Document pour réfléchir à son orientation en Terminale
 - Vie étudiante, demande de bourse et logement
- Le CIO de Pézenas à votre écoute
 - Horaires d'ouverture du CIO de Pézenas au public
 - Page horaire public padlet
- Actualités
 - Cap'Sup : la plateforme d'immersion dans le supérieur
- Après la classe de 2de GT et de 1ère
 - Comment choisir ses enseignements de spécialité ?
- Après le bac
 - Schéma des études après le BAC
 - Guide national après le BAC - Rentrée 2024



Comment choisir?



Comment choisir?

- Donnez moi un mot qui représente ou définit, selon vous, le bac général et ses spécialités ?

Comment choisir?

le bac général?

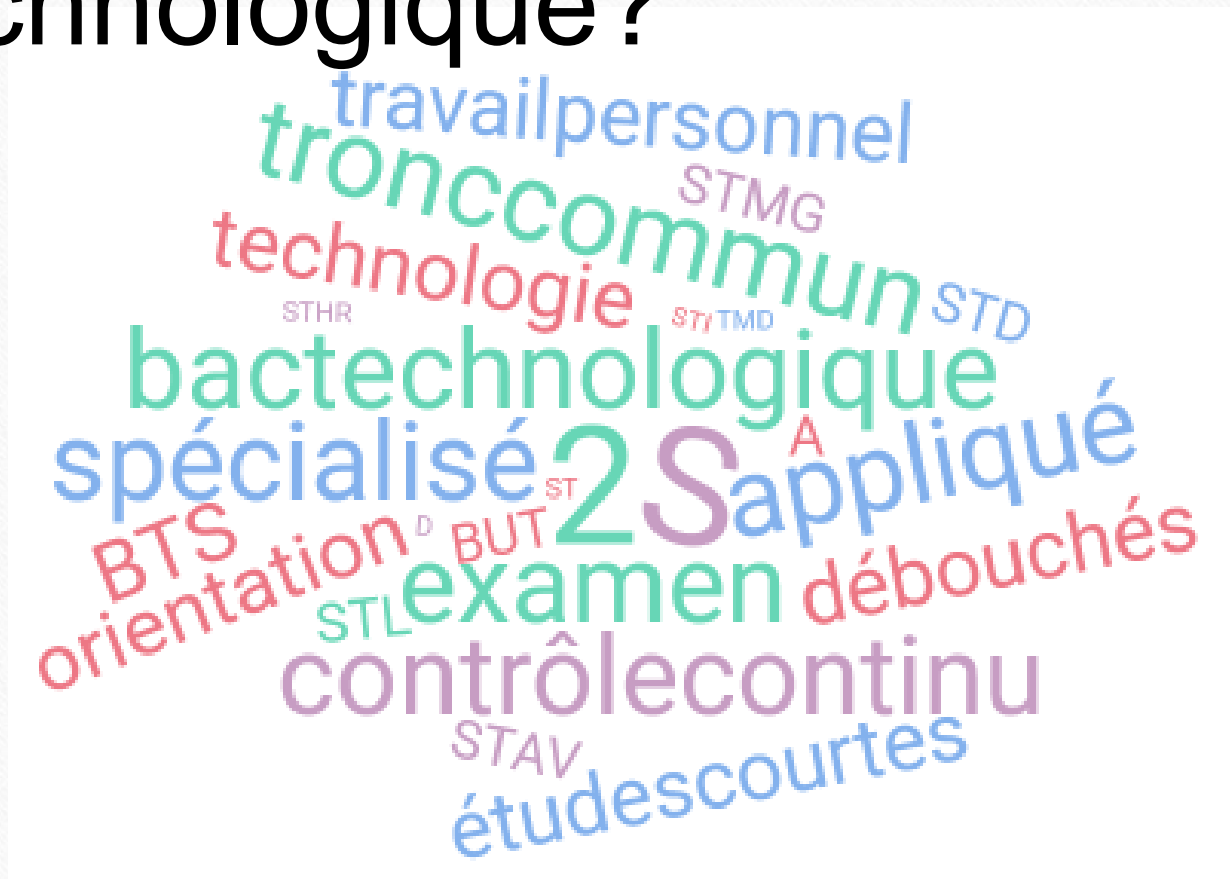
A word cloud of terms related to the general baccalauréat. The central and largest word is "bacgénéral" in red. Other prominent words include "examen" in green, "contrôle continu" in purple, "tronc commun" in teal, "spécialités" in purple, "théorique" in green, "difficile" in red, "matières générales" in red, "ouverture" in green, "études longues" in green, "débouchés" in red, "orientation" in red, and "travail personnel" in purple. The words are arranged in a circular pattern, tilted at various angles.

Comment choisir?

- Donnez moi un mot qui représente ou définit, selon vous, le bac technologique ?

Comment choisir?

le bac technologique?



Comment choisir?

Que pensez-vous des mots qui ont été énoncés?

- Trouvez-vous cela surprenant ou cela correspond-il à l'image que vous en aviez ?

Comment choisir?

Vrai ou Faux

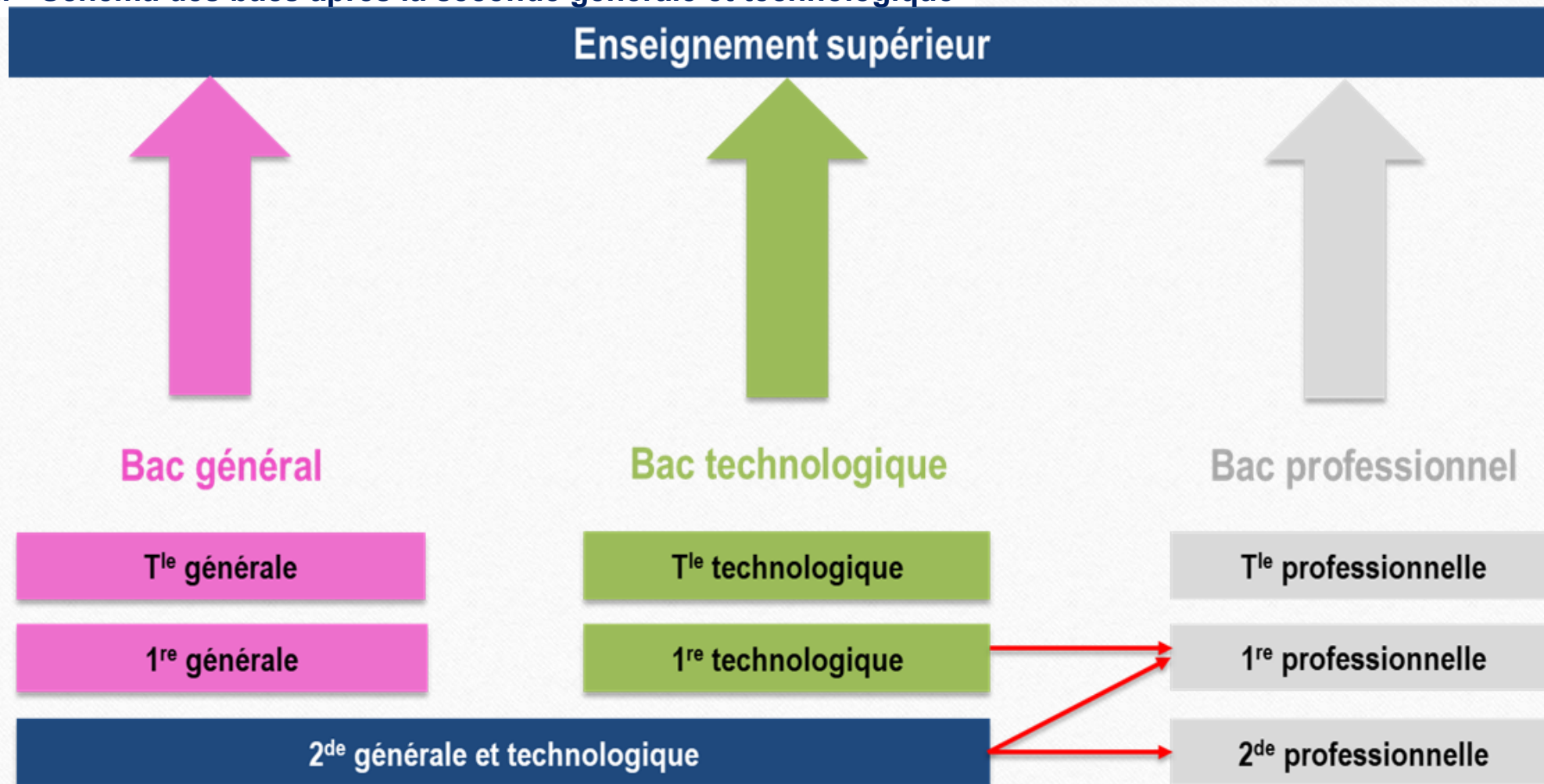
*Que savez-vous
de l'orientation
après la 2^{de} générale
et technologique ?*

QUESTIONS	VRAI	FAUX
1. Les enseignements optionnels suivis en 2 ^{de} générale et technologique sont déterminants pour l'orientation en 1 ^{re} générale ou technologique.		
2. On peut s'orienter vers la voie professionnelle après une 2 ^{de} générale et technologique.		
3. On peut travailler directement après un bac technologique.		
4. On peut faire des études courtes avec un bac général.		
5. Il faut avoir suivi les mêmes enseignements de spécialités en première générale pour pouvoir les poursuivre en terminale générale.		
6. Il faut choisir 3 enseignements de spécialité pour la classe de 1 ^{re} générale en fin de 2 ^{de} générale et technologique.		
7. Les enseignements généraux (français, mathématiques, histoire géographie...) sont communs à tous les bacs technologiques.		
8. Il y a des stages dans la voie technologique.		

8 décembre 2023

Comment choisir?

I. Schéma des bacs après la seconde générale et technologique



Comparaison des deux baccalauréats

	Baccalauréat général	Baccalauréat technologique
Poursuites d'études	Enseignement supérieur	
Épreuves du baccalauréat	40% contrôle continu, 60% épreuves terminale (1 épreuve anticipée de français, 1 épreuve de philosophie, 2 EDS, Grand oral)	
Enseignements	Matières générales	Matières générales + enseignements technologiques appliqués à un secteur donné
Méthode pédagogique	Méthode déductive On part de la théorie vers des cas concrets	Méthode inductive On part des cas concrets vers la théorie
Poursuites d'études	Plutôt longues (Bac +4/5) Exemples : licence, CPGE, Écoles ...	Plutôt courtes (Bac +2/3) Exemples : BTS, BUT
À choisir en 2^{de}	3 enseignements de spécialité	Une série de bac parmi 8 au choix (les 3 enseignements de spécialité sont déterminés par la série)
Enseignements optionnels en 1^{re}	1 au choix (sauf pour Langues et cultures de l'antiquité cumulable avec une autre option)	1 à 2 au choix

LA RÉPARTITION DE LA NOTE FINALE AU BACCALAURÉAT GÉNÉRAL ET TECHNOLOGIQUE



Enseignements optionnels
coef. 2 à 4 supp. ***

* En voie générale
** En voie technologique
*** 2 si suivi uniquement une année, 4 si suivi en 1^{re} et terminale



LA VOIE GÉNÉRALE EN 1^{RE} ET TERMINALE

Tous les élèves suivent des enseignements communs :

- Français / Philosophie
4H/4H
- Histoire – géographie
3H
- Enseignement moral et civique
- Langue vivante A et I v B
4H30/4H
- Education physique et sportive
2H
- Enseignement scientifique
2H +1 h30 Maths



HORIZONS21^e

Les enseignements de spécialité permettent d'approfondir ce qui motive et qui prépare à l'enseignement supérieur.

En rouge, spécialités proposées communément

Les élèves suivent des enseignements de spécialité : 3 en 1^{ère}, 2 en Tale

- Arts
- Humanités, littérature et philosophie
- Littérature et langues et cultures de l'Antiquité
- Langues, littératures et cultures étrangères et régionales
- Histoire-géographie, géopolitique et sciences politiques
- Sciences économiques et sociales
- Mathématiques
- Physique-chimie
- Sciences de la vie et de la Terre
- Numérique et sciences informatiques
- Sciences de l'ingénieur
- EPPCS
- Biologie-écologie (lycées agricoles)

HORAIRES HEBDOMADAIRES ET ENSEIGNEMENTS EN 1^{re} ET EN TERMINALE GÉNÉRALE (CYCLE TERMINAL)

● ENSEIGNEMENTS COMMUNS	1 ^{re}	TERMINALE
Français	4h	-
Philosophie	-	4h
Histoire-géographie	3h	3h
LVA (langue vivante A) et LVB (langue vivante B) ¹	4h30 ² /5h30 ³	4h/5h30 ³
EPS (éducation physique et sportive)	2h	2h
EMC (enseignement moral et civique)	18h annuelles	18h annuelles
Enseignement scientifique	2h ⁴	2h
● ENSEIGNEMENTS DE SPÉCIALITÉ AU CHOIX: 3 EN 1 ^{re} , 2 EN TERMINALE	1 ^{re}	TERMINALE
Arts (au choix parmi: arts plastiques; arts du cirque; cinéma-audiovisuel; danse; histoire des arts; musique ou théâtre) ⁵	4h	6h
Biologie-écologie ³	4h	6h
Éducation physique, pratiques et cultures sportives ⁶	4h	6h
Histoire-géographie, géopolitique et sciences politiques	4h	6h
Humanités, littérature et philosophie	4h	6h
Langues, littératures et cultures étrangères et régionales ⁷	4h	6h
Littérature et LCA (langues et cultures de l'antiquité)	4h	6h
Mathématiques	4h	6h
Numérique et sciences informatiques	4h	6h
Physique-chimie	4h	6h
Sciences de la vie et de la Terre	4h	6h
Sciences de l'ingénieur ⁸	4h	6h
Sciences économiques et sociales	4h	6h

LA VOIE TECHNOLOGIQUE EN 1^{ÈRE} ET TERMINALE

Tous les élèves suivent des enseignements communs :

- Français 1ère 3H / Philosophie Tle 2H
- Histoire – géographie 1H30
- Enseignement moral et civique
- Langue vivante A et I v B 4H
- Education physique et sportive 2H
- Mathématiques 3H

Les élèves suivent les enseignements de spécialité de la série choisie :

- ST2S : Sciences et technologies de la santé et du social
- STL : Sciences et technologies de laboratoire
- STD2A : Sciences et technologies du design et des arts appliqués
- STI2D : Sciences et technologies de l'industrie et du développement durable
- STMG : Sciences et technologies du management et de la gestion
- STHR : Sciences et technologies de l'hôtellerie et de la restauration
- S2TMD : Techniques de la musique et de la danse
- STAV : Sciences et technologies de l'agronomie et du vivant (dans les lycées agricoles uniquement)

HORAIRES HEBDOMADAIRES ET ENSEIGNEMENTS EN 1^{RE} ET TERMINALE TECHNOLOGIQUE (CYCLE TERMINAL)

● ENSEIGNEMENTS COMMUNS		1 ^{re}	TERMINALE
Français		3h/3h30 ²	
Philosophie		-	2h
Histoire-Géographie		1h30	1h30
LVA (langue vivante A) et LVB (langue vivante B)		4h ¹ /3h30 ²	4h ¹ /3h30 ²
EPS (éducation physique et sportive)		2h	2h
EMC (enseignement moral et civique)		18h annuelles	18h annuelles
Mathématiques		3h	3h
● ENSEIGNEMENTS DE SPÉCIALITÉ: 3 EN 1 ^{RE} , 2 EN TERMINALE		1 ^{re}	TERMINALE
S2TMD	Économie, droit et environnement du spectacle vivant	3h	-
	Culture et sciences chorégraphiques ou musicales ou théâtrales ³	5h30	7h
	Pratique chorégraphique ou musicale ou théâtrale	5h30	7h
ST2S	Physique-chimie pour la santé	3h	-
	Biologie et physiopathologie humaines	5h	-
	Chimie, biologie et physiopathologie humaines	-	8h
	Sciences et techniques sanitaires et sociales	7h	8h
STAV ²	Gestion des ressources et de l'alimentation	6h45	6h45
	Territoires et sociétés	2h30	-
	Technologie	3h	-
	Territoires et technologie	-	4h30
STD2A	Physique-chimie	2h	-
	Outils et langages numériques	2h	-
	Design et métiers d'art	14h	-
	Analyse et méthodes en design	-	9h
	Conception et création en design et métiers d'art	-	9h

HORAIRES HEBDOMADAIRES ET ENSEIGNEMENTS EN 1^{RE} ET TERMINALE TECHNOLOGIQUE (CYCLE TERMINAL)

● ENSEIGNEMENTS COMMUNS		1 ^{re}	TERMINALE
	Français	3h/3h30 ²	
	Philosophie	-	2h
	Histoire-Géographie	1h30	1h30
	LVA (langue vivante A) et LVB (langue vivante B)	4h/3h30 ²	4h/3h30 ²
	EPS (éducation physique et sportive)	2h	2h
	EMC (enseignement moral et civique)	18h annuelles	18h annuelles
	Mathématiques	3h	3h
● ENSEIGNEMENTS DE SPÉCIALITÉ : 3 EN 1 ^{RE} , 2 EN TERMINALE		1 ^{re}	TERMINALE
STHR	ESAE (enseignement scientifique alimentation-environnement)	3h	-
	Sciences et technologies culinaires et des services	10h	-
	Sciences et technologies culinaires et des services-ESAE (enseignement scientifique alimentation-environnement)	-	13h
	Économie-gestion hôtelière	5h	5h
STI2D	Innovation technologique	3h	-
	I2D (ingénierie et développement durable)	9h	-
	Physique-chimie et mathématiques	6h	6h
	2I2D (ingénierie, innovation et développement durable) avec un enseignement spécifique parmi : architecture et construction ; énergies et environnement ; innovation technologique et éco-conception ; systèmes d'information et numérique	-	12h
STL	Physique-chimie et mathématiques	5h	5h
	Biochimie-biologie	4h	-
	Biotechnologie ou sciences physiques et chimiques en laboratoire	9h	-
	Biochimie-biologie-biotechnologie ou sciences physiques et chimiques en laboratoire	-	13h
STMG	Sciences de gestion et numérique	7h	-
	Management	4h	-
	Management, sciences de gestion et numérique avec un enseignement spécifique parmi : gestion et finance ; mercatique (marketing) ; ressources humaines et communication ; systèmes d'information de gestion		10h
	Droit et économie	4h	6h

Les BACCALAUREATS TECHNOLOGIQUES

- **Bac STMD** : ce bac s'adresse aux élèves musiciens, danseurs et comédiens qui souhaitent consacrer beaucoup de temps à leur passion et la valoriser dans leur parcours lycéen. Motivation, engagement et rigueur sont indispensables. Les élèves doivent s'inscrire, en parallèle, dans un conservatoire.
- **Bac ST2S** : Sciences et techniques sanitaires et sociales, biologie et physiopathologie, sciences physiques et chimiques... le bac ST2S accueille les élèves souhaitant s'insérer dans les secteurs du social et du paramédical.

Les BACCALAUREATS TECHNOLOGIQUES

- **Bac STI2D** : pour les élèves intéressés par l'innovation technologique et la transition énergétique et qui veulent concevoir de nouveaux produits. Ceux qui choisissent cette série ont envie de comprendre le fonctionnement des systèmes techniques de l'industrie ou du quotidien.
- **Bac STMG** Les élèves intéressés par la réalité du fonctionnement des organisations, les relations au travail, les nouveaux usages du numérique, le marketing, la recherche et la mesure de la performance, l'analyse des décisions et l'impact des stratégies d'entreprise.

CIO Pézenas - AS Trabis décembre

Les BACCALAUREATS TECHNOLOGIQUES

- **Bac STD2A** : ce bac s'adresse aux élèves attirés par les applications de l'art (graphisme, mode, design...) et par la conception et la réalisation d'objets (vêtements, meubles, ustensiles...) ou d'espaces..
- **Bac STL** : Les élèves intéressés par les matières scientifiques et l'expérimentation en laboratoire, qui sont curieux des sciences et de leurs applications, et qui ont le projet de poursuivre des études supérieures dans les domaines scientifiques.

Les BACCALAUREATS TECHNOLOGIQUES

- **Bac STHR** : réunit les élèves attirés par les métiers de l'hôtellerie et de la restauration. Les enseignements se répartissent en trois pôles : gestion hôtelière, restauration et services.
- **Bac STAV** : Préparé dans les lycées agricoles, le bac STAV s'adresse aux élèves intéressés par l'agriculture, mais aussi par l'aménagement des espaces, la protection des milieux naturels et l'agroalimentaire.



Comment demander sa voie
d'orientation post seconde?

Effectuer sa demande.

- Service en ligne orientation
 - **Comment demander sa voie d'orientation après la 2^{de} ?**
- *Dialogue avec le conseil de classe*

Effectuer sa demande.

Se connecter au service en ligne Orientation

Compatible avec tous types de supports, tablettes, smartphones, ordinateurs

Accès avec l'adresse unique teleservices.education.gouv.fr

Effectuer sa demande.

Se connecter au service en ligne Orientation

Le compte du représentant légal permet de faire les demandes d'orientation et de prendre connaissance de l'avis du conseil de classe.

Le compte de l'élève permet uniquement de lire les demandes indiquées et l'avis du conseil de classe.



ÉduConnect

Un compte unique pour les services numériques
des écoles et des établissements

Le compte ÉduConnect peut donner accès :

- aux démarches en ligne, comme la fiche de renseignements, la demande de bourse, etc ;
- à l'espace numérique de travail (ENT) ;
- au livret scolaire.

Je sélectionne mon profil



Responsable d'élève



Élève

Effectuer sa demande.

Connexion au portail Scolarité services avec mon compte EduConnect,
l'identifiant et le mot de passe transmis par le chef d'établissement

The screenshot shows the EduConnect login interface. At the top left is the French flag and the text 'ÉduConnect'. At the top right is a link '← Changer de profil'. The main content area is divided into two columns. The left column contains a box with the heading 'Le compte ÉduConnect peut donner accès :' followed by a bulleted list: 'aux démarches en ligne, comme la fiche de renseignements, la demande de bourse, etc ;', 'à l'espace numérique de travail (ENT) ;', and 'au livret scolaire.'. The right column is for 'Responsable d'élève' and features a login form with the heading 'Je me connecte avec mon compte ÉduConnect'. It includes input fields for 'Identifiant' (with a link 'Identifiant oublié ? →') and 'Mot de passe' (with a link 'Mot de passe oublié ? →' and a visibility icon). Below the fields is a blue 'Se connecter' button and a link 'Je n'ai pas de compte →'. Underneath, the word 'ou' is centered. The bottom section is titled 'Je me connecte avec FranceConnect' and features a 'S'identifier avec FranceConnect' button, a link 'Qu'est-ce que FranceConnect ? ↗', and a paragraph: 'FranceConnect vous permet d'accéder à de nombreux services de l'État en utilisant un compte dont vous disposez déjà. Utilisez-le pour EduConnect !'

Effectuer sa demande.

Connexion au portail Scolarité services avec mon compte EduConnect,
l'identifiant et le mot de passe transmis par le chef d'établissement

The screenshot shows the EduConnect login interface. At the top left is the French flag and the text 'EduConnect'. At the top right is a link '← Changer de profil'. The main content area is divided into two columns. The left column contains a box with the heading 'Le compte ÉduConnect peut donner accès :' followed by a bulleted list: 'aux démarches en ligne, comme la fiche de renseignements, la demande de bourse, etc ;', 'à l'espace numérique de travail (ENT) ;', and 'au livret scolaire.'. The right column is for a 'Responsable d'élève' and features a login form with the heading 'Je me connecte avec mon compte ÉduConnect'. It includes fields for 'Identifiant' (with a 'Mot de passe' field below it) and a 'Se connecter' button. Below the button is a link 'Je n'ai pas de compte →'. Underneath is the text 'ou' and another section 'Je me connecte avec FranceConnect' with a 'S'identifier avec FranceConnect' button and a link 'Qu'est-ce que FranceConnect ?'. A footer note states: 'FranceConnect vous permet d'accéder à de nombreux services de l'État en utilisant un compte dont vous disposez déjà. Utilisez-le pour EduConnect !'

Effectuer sa demande.

Accès aux services en ligne dans le menu Mes services

Informations générales

Vous avez un ou plusieurs enfants scolarisés à l'école élémentaire, au collège ou au lycée...

Remarque : Si vous n'êtes pas représentant(e) légal(e), aucun service n'est actuellement disponible pour les enfants à votre charge.

En qualité de représentant(e) légal(e), vous pouvez accéder aux services en ligne pour vos enfants depuis le menu [Mes services](#).

Retrouvez sur le portail [Scolarité Services](#) toutes les informations dont vous avez besoin pour suivre la scolarité et réaliser rapidement certaines démarches en ligne.

Vous pouvez par exemple...

Dès l'école élémentaire :

- Consulter le livret du CP à la 3e et télécharger notamment les diverses attestations présentes
- Si votre enfant entre en 6e : l'inscrire dans son collège (s'il propose le service)

À partir du collège :

- Vérifier vos informations personnelles ainsi que celles de votre enfant et, si besoin mettre à jour vos données (adresse, téléphone, courriel, etc.)
- Faire une demande de bourse
- Suivre la phase d'orientation en fin de 3e
- ...d'autres services peuvent être proposés par l'établissement de votre enfant

Progressivement, le portail [Scolarité Services](#) s'enrichira de nouvelles fonctionnalités pour faciliter votre quotidien.

Vos services en ligne sont dans le menu [Mes services](#) .

Une question, besoin d'aide ?

Assistance  

Effectuer sa demande.

Sur la page d'accueil de Sclarité services je clique sur Orientation à partir de la date indiquée par le chef d'établissement.

Mes services



🕒 Actualités

👤 Bourse de lycée

🕒 Orientation

📄 Fiche de renseignements

👤 Paiement des factures

Message de l'établissement

Bienvenue sur Sclarité services.

Une question, besoin d'aide ?

Assistance 📄 ↗

Effectuer sa demande.

Demander sa voie d'orientation après la 2^{de}

Dialogue avec le conseil de classe

Effectuer sa demande.

Un seul des représentants légaux de l'élève peut faire la saisie des intentions.

L'accusé de réception des avis du conseil de classe pourra être fait indifféremment par l'un ou l'autre des représentants légaux.

En cas de difficulté les responsables légaux peuvent s'adresser au chef d'établissement.

Les étapes sont présentées avec des conseils pour s'informer et préparer son projet d'orientation

Mes services



Actualités

Bourse de lycée

Orientation

Fiche de renseignements

Paiement des factures

Phase provisoire
Intentions
Courant 2^e trimestre

Phase provisoire
Avis provisoires
Après le conseil de classe du 2^e trimestre

Phase définitive
Choix définitifs
Courant 3^e trimestre

Phase définitive
Propositions
Après le conseil de classe du 3^e trimestre

Vous choisissez une ou plusieurs voies d'orientation parmi les possibilités suivantes :

- 1^{re} générale ;
- 1^{re} technologique ;
- 1^{re} préparant au brevet de technicien « métiers de la musique ».

Si vous choisissez la voie générale, vous ferez connaître au conseil de classe les quatre enseignements de spécialité envisagés et éventuellement un cinquième si celui-ci n'est pas proposé dans l'établissement fréquenté.

Dans des situations particulières, les passerelles vers la voie professionnelle sont possibles. Pour préparer ce parcours, prenez rendez-vous avec le professeur principal et le psychologue de l'éducation nationale.

Le conseil de classe du deuxième trimestre indiquera, pour chaque voie d'orientation demandée, son avis (favorable, réservé ou défavorable).

Dans le cas de la demande d'accès à la voie professionnelle, il indiquera oui ou non.

Vous pourrez consulter l'avis du conseil de classe et en accuser réception.

Les intentions d'orientation et les avis provisoires du conseil de classe sont indicatifs et sont le début d'un dialogue qui prépare le choix définitif.

Pour préparer son projet d'orientation votre enfant peut s'informer :

- au CDI et au CIO ;
- sur le site de l'Onisep [🔗](#) ;
- sur le site [Module lycée](#) [🔗](#) .

Je saisis les intentions d'orientation

Une question, besoin d'aide ?

Assistance [📞](#) [🔗](#)

Le bouton + Ajouter une intention ouvre une pop-up qui permet la sélection d'une voie d'orientation

Mes services



Actualités

Bourse de lycée

Orientation

Fiche de renseignements

Paiement des factures

Intentions d'orientation

Deuxième trimestre
DEMANDE(S) DES REPRÉSENTANTS LÉGAUX / Intention(s) d'orientation.



Vous devez valider vos intentions afin qu'elles soient prises en compte.

Vous devez obligatoirement saisir une voie d'orientation ou un autre parcours.
Vous pouvez en saisir jusqu'à 11.
Leur ordre d'affichage correspond à votre ordre de préférence.

+ Ajouter une intention

Annuler

Valider les intentions

Cette procédure de dialogue ne concerne pas la demande de redoublement exceptionnel, ni les demandes de parcours particuliers hors système éducatif (services médicalisés, sociaux...) pour lesquels une procédure spécifique doit être suivie. Se renseigner auprès de votre établissement.

Une question, besoin d'aide ?

Assistance  

Effectuer sa demande.

La sélection d'une voie se fait dans l'ordre de préférence, il est possible de les modifier jusqu'à la fermeture du service en ligne Orientation à la date indiquée par le chef d'établissement.

The screenshot shows a web interface with a sidebar on the left containing menu items: 'Actualités', 'Bourse de lycée', 'Orientation', 'Fiche de renseignements', and 'Païement des factures'. The 'Orientation' item is selected. A modal window titled '→ Rang 1' is open in the center. It contains a message: 'Les champs suivis d'une étoile sont obligatoires.' Below this is a highlighted text box: 'Veuillez sélectionner une voie d'orientation ou un autre parcours : (*)'. Underneath are four radio button options: '1re générale', '1re technologique', '1re préparant au brevet de technicien « métiers de la musique » ⓘ', and 'Autre parcours : un accès à la voie professionnelle'. At the bottom of the modal are 'Annuler' and 'Valider' buttons. In the background, a 'Valider les intentions' button is visible at the bottom right.

Effectuer sa demande.

Valider les demandes d'orientation

Effectuer sa demande

Valider les demandes d'orientation

Le récapitulatif des demandes doit être validé pour être enregistré.

Mes services

- Actualités
- Bourse de lycée
- Orientation**
- Fiche de renseignements
- Paiement des factures

Intentions d'orientation

Deuxième trimestre
DEMANDE(S) DES REPRÉSENTANTS LÉGAUX / Intention(s) d'orientation.

Vous devez valider vos intentions afin qu'elles soient prises en compte.
Vous devez obligatoirement saisir une voie d'orientation ou un autre parcours.
Vous pouvez en saisir jusqu'à 11.
Leur ordre d'affichage correspond à votre ordre de préférence.

Rang 1
1^{er} technologique : 1^{er} STI2D

[+ Ajouter une intention](#)

[Annuler](#) [Valider les intentions](#)

Cette procédure de dialogue ne concerne pas la demande de redoublement exceptionnel, ni les demandes de parcours particuliers hors système éducatif (services médicalisés, sociaux...) pour lesquels une procédure spécifique doit être suivie. Se renseigner auprès de votre établissement.

Une question, besoin d'aide ? [Assistance](#)

Effectuer

Valider les demandes d'orientation

Un courriel avec le récapitulatif des intentions d'orientation validées est transmis à chaque représentant légal.

Les intentions peuvent être modifiées jusqu'à la fermeture du service.

Mes services

- Actualités
- Bourse de lycée
- Orientation**
- Fiche de renseignements
- Paiement des factures

Intentions d'orientation

Deuxième trimestre
DEMANDE(S) DES REPRÉSENTANTS LÉGAUX / Intention(s) d'orientation.

Vos intentions ont bien été validées

Un courriel de confirmation va être envoyé aux représentants légaux si une adresse électronique valide est indiquée dans leur fiche de renseignements.
Vous pouvez modifier vos demandes d'orientation jusqu'à la fermeture du service en ligne.

“ Nous souhaitons pour la rentrée prochaine :

Rang 1

1^{re} générale
Enseignements de spécialité choisis :

- Mathématiques ;
- Histoire-géographie, géopolitique et sciences politiques ;
- Physique-chimie ;
- Arts plastiques ;
- Biologie-écologie (hors établissement).

[Modifier les intentions](#)

Cette procédure de dialogue ne s'applique pas au redoublement exceptionnel décidé par le chef d'établissement, ni aux parcours particuliers hors système éducatif (services médicalisés, sociaux...) pour lesquels une procédure spécifique existe par ailleurs. Si vous êtes dans une de ces situations, veuillez contacter le chef d'établissement.

[Je donne mon avis](#)

SERVICES PUBLICS

Une question, besoin d'aide ? [Assistance](#)

Effectuer sa demande.

Prendre connaissance de l'avis du conseil de classe

Effectuer sa demande.

L'accusé de réception des avis du conseil de classe peut être effectué indifféremment par l'un ou l'autre des représentants légaux.

Mes services o

- 🕒 Actualités
- 📄 Bourse de lycée
- 🕒 Orientation
- 📄 Fiche de renseignements
- 📄 Paiement des factures

<p>Phase provisoire Intentions Courant 2^e trimestre</p>	<p>Phase provisoire Avis provisoires Après le conseil de classe du 2^e trimestre</p>	<p>Phase définitive Choix définitifs Courant 3^e trimestre</p>	<p>Phase définitive Propositions Après le conseil de classe du 3^e trimestre</p>
-----------------------------------------------------------------------------------	-----------------------------------------------------------------------------------------------------------------------	-----------------------------------------------------------------------------------------	-------------------------------------------------------------------------------------------------------------------

Après avoir pris connaissance de l'avis du conseil de classe vous accusez réception des avis provisoires.
Pour préparer votre choix définitif vous pouvez prendre rendez-vous avec le professeur principal et le psychologue de l'éducation nationale.

La participation aux journées portes ouvertes des établissements et aux salons d'orientation permet de poursuivre la réflexion et de s'informer sur les enseignements de spécialité pour la voie générale, les séries de bac pour la voie technologique et les formations de l'enseignement supérieur et leurs débouchés.

Je consulte et j'accuse réception des avis provisoires du conseil de classe

Une question, besoin d'aide ?

Assistance  



Le calendrier de l'orientation

CALENDRIER

du 21 janvier au 13 février :

Ouverture aux familles du Service en Ligne Orientation
Saisie des vœux provisoires pour étude.

De mi-mars à fin mai :

Préparation de l'orientation dans le cadre des **parcours passerelles**

16 au 19 février - conseils de classe :

Avis provisoire du conseil de classe du 2^{ème} trimestre.

du 4 mai au 18 mai : Saisie des vœux provisoires accompagnée du retour de la
fiche de candidature Affelnet (inscription en établissement).

CALENDRIER

21 mai : Date limite de **transmission des dossiers** de demande de **Passerelles vers la voie pro des établissements d'origine** vers les établissements d'accueil.

27 mai : conseils de classe du troisième trimestre **Avis définitif d'orientation**.

28 mai : **Remise de la notification des décisions d'orientation** aux familles
Distribution de la **fiche pédagogique pour inscription au lycée Joseph Vallot** + **fiche récapitulative avec vœux affelnet** pour vérification/signature.

28-29 mai : Rendez-vous avec monsieur Toitot en cas de désaccord avec la décision du conseil de classe



MINISTÈRE
DE L'ÉDUCATION
NATIONALE
ET DE LA JEUNESSE

*Liberté
Égalité
Fraternité*



MERCI